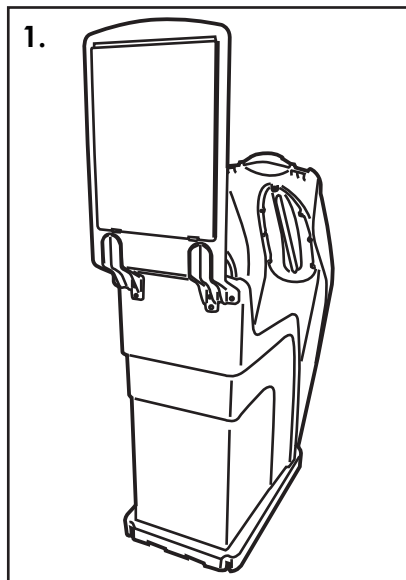


Panneau signalétique format A4

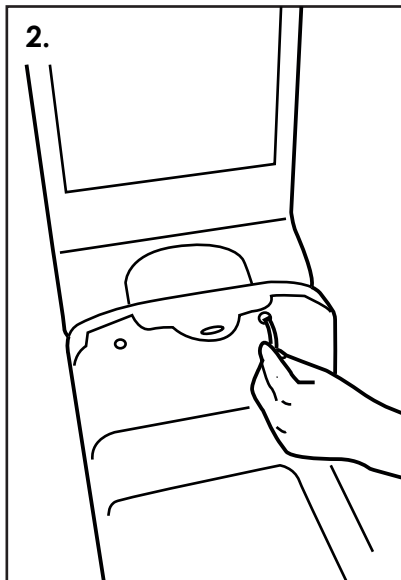
Instructions d'utilisation

REMARQUE : Assurez-vous que toutes les personnes concernées par l'utilisation de ce produit prennent connaissance des consignes suivantes.

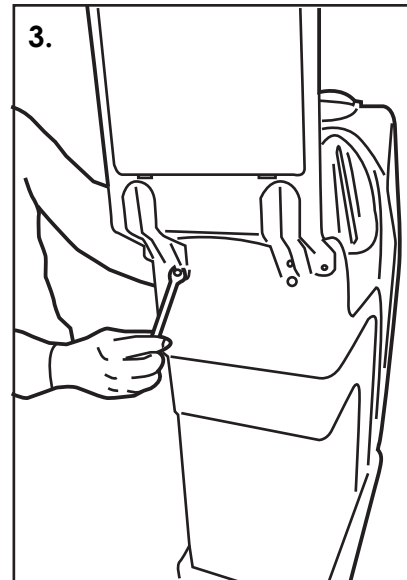
Fixation du panneau d'affichage sur votre Nexus 50



Ouvrir la porte du conteneur et placer le panneau sur l'arrière du conteneur de manière à ce que les trous soient alignés sur ceux de la corbeille.

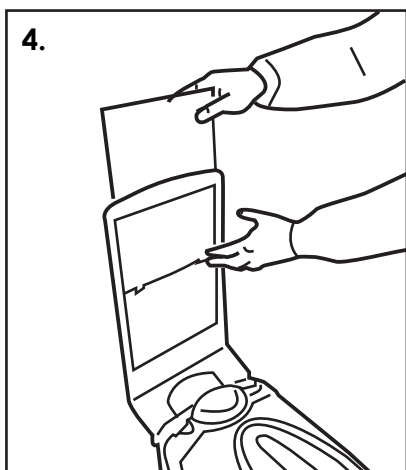


De l'intérieur du conteneur, venir fixer le panneau à l'aide des 4 vis à rondelles fournies.



Utiliser la clé 10mm et la clé Allen pour resserrer les vis.

Insertion du poster signalétique format A4



Insérer le poster A4 derrière la plaque polycarbonate jusqu'à enclenchement dans la rainure du bas du panneau.

 **Glasdon** ET NEXUS SONT DES MARQUES COMMERCIALES DÉPOSÉES DE GLASDON GROUP LTD ET DE SES FILIALES AU ROYAUME-UNI ET PARTOUT DANS LE MONDE.

Un planning d'entretien régulier est fortement recommandé.

- Les pièces détachées sont disponibles auprès de Glasdon.
- La société Glasdon ne sera pas tenue responsable de réclamations résultant d'une installation incorrecte, de modifications non autorisées ou encore d'une utilisation inappropriée du produit.

Glasdon Europe Sarl - Octobre 2012 C000/0382 FR

© Copyright 2013

Glasdon Group Ltd. se réserve le droit de modifier les caractéristiques de ses produits sans avis préalable.



Glasdon[®]

Glasdon Europe Sarl

Parc du Buisson
2 rue des Verts Prés
CS 12048
59702 Marcq en Baroeul cedex
FRANCE

FR Tél : 03 20 26 25 24
Fax : 03 20 24 65 47

BE Tél : 02/502.00.00
Fax : 02/502.10.10

e-mail: info@glasdon-europe.com
web: www.glasdon.com



Glasdon[®]

Glasdon Europe AB

August Barks Gata 25
SE-421 32 Västra Frölunda
Suède

CH Tél : +41 22 533 11 40
Fax: +41 22 533 11 41

E-mail: bureau@glasdon.com
Web: www.glasdon.com